

List od Pana Boga (zajęcia manualne)

Uwaga: Poszczególne elementy scenariusza mogą być wykorzystywane na katechezach wprowadzających w znaczenie słowa Bożego.

Pomoce i materiały

Pismo Święte;

Jedna zwykła koperta A6 z napisami w lewym górnym rogu: Nadawca: **PAN BÓG** oraz na środku: Obiorca: **Ja i każdy człowiek**. W kopercie umieszczamy zdjęcie lub wydrukowaną okładkę Pisma Świętego;

Kartki A4 i nożyczki; może być także niebieska kredka lub farbka;

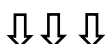
Gotowe wycięte „zdjęcie” okładki Pisma Świętego (plik: Biblia - do wydruku);

W klasie pierwszej, gdy dzieci nie potrafią jeszcze pisać, można przygotować gotowe kwadraty utworzone z kartki A4 z wydrukowanymi odpowiednimi napisami (plik: Koperta - do wydruku).

SCENARIUSZ KATECHEZY

Modlitwa

Bóg chce, by ludzie Go poznali. My także pragniemy Go poznać. Módlmy się do Niego:
„Ojcze nasz...”



Opowiadanie

Niby ferie, a wszyscy w domu od rana mieli fatalny humor, a Ania już się nudziła. Mama była zdenerwowana, że w sobotę pracowała, a teraz ma wolny dzień i też nie odpocznie, bo jest bałagan niczym za dziesięcioro dzieci – jak mówiła. Zaczęła się krzątać po kuchni. A naczynia jakby też poirytowane trzaskały o siebie i dźwięczały, aż w końcu jeden talerzyk wysunął się z rąk mamy, spadł i rozbił na kawałki.

– Lepiej byś mi pomogła! – powiedziała mama gniewnie.

I wtedy zadzwieczał domofon. Ania podniosła słuchawkę:

– Polecony! – usłyszała.

– Mamo, jakiś „Polecony” idzie.

– Otwórz! To listonosz.

Mama podpisała coś panu listonoszowi i, zamykając za nim drzwi, popatrzyła na dużą kopertę.

– Ooo, ciocia Marysia i wujek Łukasz... Co oni przystali?

Mama otworzyła kopertę i wyjęła plik kartek. Wyglądały jak reklamy, tylko jedna, błękitna, zapisana była ręcznym pismem. Mama chwilę patrzyła ze zdumieniem na te niby reklamy. Ania dojrzała na nich samolot i zdjęcie jakiegoś wielkiego, pięknego domu nad jeziorem...

Spojrzała pytająco na mamę, która już czytała liścik i uśmiechała się coraz bardziej.

– Aniu! Ciocia i wujek zapraszają nas wszystkich na wczasy. Wykupili je dla siebie i dla nas. To ich prezent na naszą rocznicę ślubu.

Mama wyszła szybko do pokoju, rozradowana mówiąc ni to do siebie, ni do Ani:

– Mam mieć w lipcu urlop. Tato też sobie załatwi. Polecimy samolotem i spotkamy się z nimi! To cudowne. Gdzie moja komórka?

Ania przyjrzała się kopercie. Na środku było napisane: *Odbiorca*, a pod spodem *Małgorzata i Paweł Waśniowscy* i adres z podkreślonym słowem *Polen*. „To mama i tato” – pomyślała Ania. Na górze w jednym rogu naklejonych było kilka pięknych znaczków pocztowych, a w drugim rogu napis: *Nadawca Maria i Łukasz Waśniowscy*. Ania nie zdążyła więcej przeczytać, bo mama wróciła z komórką i już z wesołą miną dzwoniła do taty.

Ania pomyślała: niby tylko list, a tyle radości! Kilka słów i taka zmiana w mamie...



Rozmowa

Jak to możliwe, że list mógł tak zmienić atmosferę w domu? Było smutno i nerwowo, a zrobiło się radośnie?

Rozmowa ma prowadzić do wniosków, że są takie listy, i są takie słowa w życiu człowieka, które mogą zmienić nie tylko humor, ale także coś więcej. Katecheta prosi, by uczniowie podali swoje przykłady, ale nie nalega. Warto, by sam podał przykłady: ktoś zdawał egzamin i otrzymał zaproszenie po odbiór prawa jazdy; ktoś inny czekał na wyniki badań ze szpitala i okazało się, że jest zdrowy; albo ktoś otrzymała zaproszenie, z którego się bardzo ucieszył...

Następnie katecheta pokazuje dzieciom przygotowaną kopertę A6 i mówi:

– Dzisiaj będziemy mówić o pewnym liście. Zobaczcie, mam kopertę. Tu nie ma znaczka, ale jest odbiorca i nadawca. Katecheta może dać do przeczytania wybranemu dziecku (o ile dzieci potrafią już czytać):

Odbiorca: JA i KAŻDY CZŁOWIEK


Nadawca: PAN BÓG

– Domyślcie się, co jest takim prawdziwym listem Pana Boga do każdego z nas?

Katecheta wyjmuje z koperty zdjęcie Pisma Świętego.

– To jest Pismo Święte, czyli Biblia – *katecheta bierze ze stolika i pokazuje dzieciom Pismo Święte.*

Wstańcie i posłuchajcie, co Bóg nam mówi w swoim liście.



Błogostawieni, szczęśliwi są ci, którzy słuchają słowa Bożego i zachowują je (na podstawie Łukasz 19, 28)



Dzieci siadają, a katecheta kontynuuje.

– Pan Bóg wiele rzeczy robił dla ludzi i chciał, by Go poznali. Dlatego sprawił, że ludzie spisywali to, co dla nich uczynił i jaki On jest. „Pismo od Boga natchnione” znaczy, że Pan Bóg czuwał, gdy ludzie zapisywali to, co przeżyli i zrozumieli. I tak powstało Pismo Święte. To jakby list Pana Boga do nas. Ten list zawiera zaproszenie do wielkiej podróży, jaką jest dobre życie wśród innych ludzi i zawsze blisko Boga. Pan Bóg obiecuje też w tym liście, że po dobrym życiu na ziemi poznamy Go jeszcze lepiej i będziemy z Nim, z aniołami i świętymi żyć wiecznie szczęśliwi w niebie.

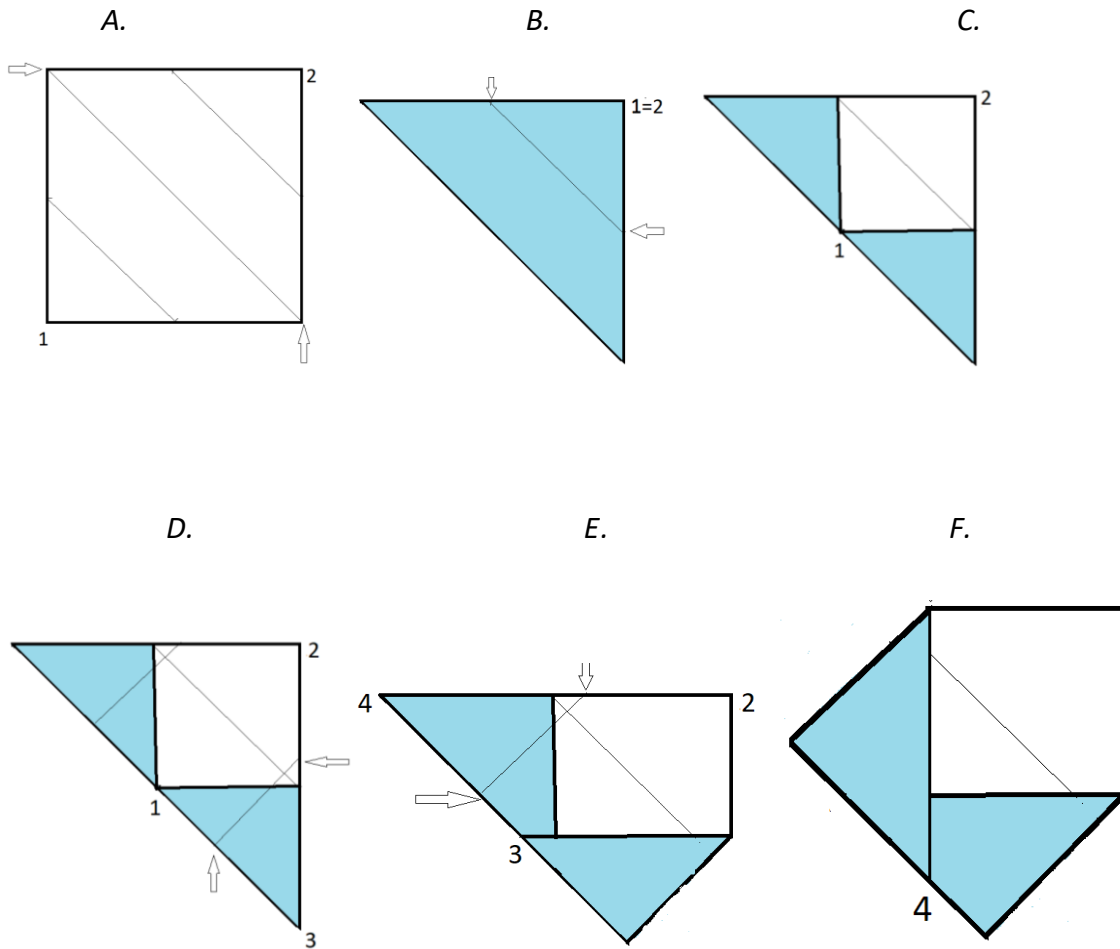
Wykonamy teraz taką kopertę, by zapamiętać, gdzie są zapisane słowa Pana Boga do nas.

Wykonanie koperty

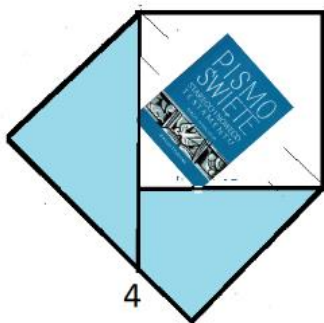
Uczniowie otrzymują kartki A4 i, odpowiednio składając, tworzą kwadrat, po czym odcinają zbędną część. Mogą jedną stronę kwadratu (na której są napisy) pokolorować na niebiesko lub namalować na niej chmury. Następnie postępują zgodnie z instrukcją katechety.

1. Zegnij kartkę A. w miejscu strzałek – połącz wierzchołek 1 kwadratu z wierzchołkiem 2.
2. W otrzymanym trójkącie B. zegnij wierzchołek 1. w miejscu strzałek, tak by otrzymać wzór C.

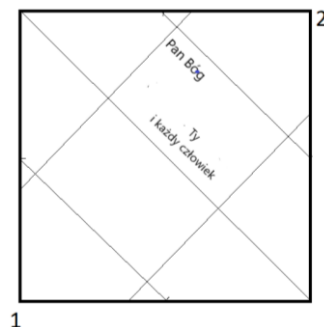
3. Zegnij róg 3 z rys. D w miejscu strzałek, otrzymasz wzór E.
4. Podobnie zegnij róg 4 z rys. E w miejscu strzałek i otrzymasz wzór F
5. Róg 3. wsuń w róg 4, by go przytrzymał.



Gotowa koperta (nie trzeba jej sklejać)



Druga strona kartki (może być niebieska)



Na zakończenie jeszcze raz czytamy tekst Pisma Świętego i prosimy Boga, abyśmy potrafili słuchać słowa Bożego i starali się być dobrzy. Warto zaśpiewać jedną ze znanych uczniom piosenek, np. „Biblia, Księga ukochana”.